

PITAGORA Scheda Tecnica

Pitagora Data Sheet

Piani di lavoro

I piani in impiallacciato sono realizzati in MDF sp.19 mm, impiallacciato con essenza di legno precomposto sp. 0,6 mm nei due lati e bordati sui quattro lati con la stessa essenza con sp.1,5 mm. I piani in vetro dallo spessore di 10 mm sono rifiniti a filo lucido ai quattro lati e sono verniciati, nella parte inferiore, bianco RAL 9010 o a richiesta con altri colori con riferimento RAL. I piani in melamminico sp. 18 mm con bordo in ABS. Realizzati con pannelli in particelle di legno sp. 18 mm in classe E1 (bassa emissione di formaldeide) rivestito con carta melamminica su due lati con caratteristiche antigraffio e antiriflesso con bordi in materiale ABS sp. 3 mm con spigoli arrotondati.

Gambe scrivania

Le gambe metalliche vengono realizzate in alluminio estruso brillantato a sezione triangolare dello spessore di 2,5 mm sezionati a 45° e assemblati con squadrette in presso fuso di zama. Alla base sono montati 2 piedini di regolazione. Verniciate con polveri epossidiche atossiche.

Ante e frontali legno

Le ante in impiallacciato sono realizzate con essenza di legno precomposto sp. 0,6 mm nei due lati e bordati sui quattro lati con la stessa essenza con sp. 1,5 mm. Le ante in melamminico sono realizzate con pannelli in particelle di legno sp. 18 mm con bordo in ABS, rivestite con carta melamminica su due lati con caratteristiche antigraffio e antiriflesso con bordi in materiale ABS sp. 2 mm con spigoli arrotondati. Le cerniere di collegamento sono in metallo della serie SALICE con apertura a 105° mentre le maniglie passo 192 sono in metallo finitura cromo lucido. Le ante in legno dei contenitori sono realizzate con pannelli melamminici di sp. 18 mm con bordi in materiale ABS sp. 2 mm con spigoli arrotondati, classificati E1 per l'emissione di formaldeide, sono rivestiti sui due lati con carta melamminica avente caratteristiche antigraffio e antiriflesso.

Ante in vetro

Le ante in vetro sono realizzate con una cornice perimetrale in alluminio estruso cromato e anta vetro temperato da 4 mm verniciato nella parte interna nel colore bianco RAL 9010 o a richiesta altri colori con riferimento RAL.

Cassettiere in legno

La struttura, base, cappello, fianchi, schiene e frontali sono realizzati in truciolare spessore 18 mm classe E1 a bassa emissione di formaldeide, impiallacciato con essenza di legno precomposto sp. 0,6 mm nei due lati e bordati sui quattro lati con la stessa essenza con sp. 1,5 mm.

I cassetti interni sono realizzati in agglomerato di legno rivestiti di PVC completi di guide metalliche scorrevoli e di serratura a chiusura simultanea di tutti i cassetti con chiave pieghevole antinfortunistica tramite un'asta metallica verticale. Le cassette sono complete di ruote piroettanti.

Contenitori in legno

La struttura dei contenitori in legno è realizzata in melamminico grigio alluminio finitura soft classe E1 a bassa emissione di formaldeide, di sp. 18 mm, mentre i ripiani mobili interni sono realizzati con uno spessore di 22 mm e le schiene da uno spessore di 14 mm. I fianchi sono provvisti di una doppia foratura a passo 32 mm predisposti al posizionamento delle cerniere delle ante, ripiani mobili e classificatori estraibili. Alla base sono montati i piedini livellatori in ABS cromato H=30 mm.

Ripiani

I ripiani in legno sono realizzati in melamminico di sp. 22 mm classificato E1 per l'emissione di formaldeide. I pannelli sono rivestiti sui due lati con carta melamminica avente caratteristiche antigraffio ed antiriflesso di colore grigio alluminio. I ripiani in metallo di sp. 30 mm sono verniciati con polveri epossidiche atossiche. I ripiani sono posizionabili in altezza.

Desktop

Tops in veneered wood are made in MDF material th. 19 mm, veneered with wooden essence precomposed 0,6 mm thick on both sides and edged on four sides with the same wooden essence th. 1,5 mm. Glazed tops are 10 mm thick, they are finished with polished edge on the four sides, on the bottom, white RAL 9010 or other colours on demand with reference RAL. Wooden chipboard panel in melamine th. 30 mm in class E1 (low emissions of formaldehyde) scratch resistant and anti-glare finishes, perimeteric edge in ABS material, thickness 3 mm with rounded corners.

Desk legs

Metallic legs are made of extruded polished aluminium with triangular section 2,5 mm thick sectioned at 45 ° and assembled with brackets. At the base there are two adjustment feet. Painted in atoxic epoxy powders.

Shutters and frontal panels

Veneered wooden shutters are made with wood essence th. 0,6 mm on both sides and edged on four sides with the same essence th. 1,5 mm. Melamine shutters are made with wooden chipboard panels th. 18 mm with ABS edge, scratch resistant and anti-glare finishes with edges in ABS th. 2 mm with rounded corners. Connecting hinges are made of metal, series SALICE, opening at 105°, passo 192 handles are also made in polished chrome metal. Wooden shutters of the cupboards are made with melamine panels th. 18 mm with ABS edge th. 2 mm with rounded corners, in class E1 sratch resistant and anti-glare finishes.

Glazed shutters

Glazed shutters are made with an extruded aluminium perimeter frame and a tempered glazed door of th. 4 mm., painted inside in White RAL 9010 or other colours on demand with reference RAL.

Wooden chest of drawers

Structure, base, top, sides, back and front panels are made of th. 18 mm chipboard in class E1 low formaldehyde emission, veneered with wooden essence 0,6 mm thick on both sides and edged on four sides with the same wooden essence th. 1,5 mm. Drawers are made of wood chipboard coated in PVC complete with metallic sliding guides and lock with simultaneous closing of all the drawers with key accident prevention through a vertical metal rod. They are also complete with swivel wheels.

Wooden cupboards

Structure of wooden cupboards is made of melamine in grey aluminium soft finish, in classe E1 at low formaldehyde emission, th. 18 mm, however internal shelves are made with a thickness of 22 mm and the back of 14 mm. Sides are fitted with double drilling 32 mm, for the placement of the hinges of the shutters, adjustable shelves and removable classifiers. At the base, there are djustable feet made in chrome ABS height 30 mm.

Shelves

Wooden shelves are in melamine th. 22 mm in class E1. Panels are scratch resistant and anti-glare in grey aluminium colour. Metallic shelves th. 30 mm are painted with atoxic epoxy powders. Shelves are adjustable in height.

DIREZIONALE

SEMI
DIREZIONALE

OPERATIVO

TRASFORMABILI

NIENTE PIÙ
FILA A VISTA

ACCESSORI
SMART

RECEPTION

CASSETTIERE

LIBRERIA

ARMADI

PANNELLI
DIVISORI

PITAGORA Finiture*

Pitagora Finishes*

- **STRUTTURA ALLUMINIO BRILLANTATO**
Structure in polished aluminum



- **FINITURA PIANI MELAMINICO DI SERIE - CATEGORIA A**
Standard melamine top finishes - **CATEGORY A**

Per le finiture, le dimensioni e gli spessori in melaminico di serie consulta il catalogo finiture sempre aggiornato e scopri le varietà di essenze come il Rovere Naturale o l' Olmo e le diverse tinte unite tra il Bianco e il Tortora.


For standard melamine finishes, sizes and thicknesses, consult the constantly updated finishes catalog and discover the varieties of wood types such as natural oak and elm and the different solid colors between white and dove gray.

- **FINITURE ESCLUSIVE IN MELAMINICO - CATEGORIA B**
Exclusive melamine finishes - **CATEGORY B**

Le finiture esclusive seguono le ultime tendenze e possono cambiare con frequenza. Tra le novità il Belgala Ulivo, Grigio Grafite e il Pesto.

Exclusive finishes follow latest trends and can change frequently. Among the news Belgala Ulivo, Grigio Grafite and Pesto.

- **FINITURA IMPIALLACCIATO - CATEGORIA C**
Veneered wood finishes - **CATEGORY C**



Ebano Scuro
Dark Ebony



Noce Canaletto
Canaletto Walnut

- **FINITURA PIANI VETRO - CATEGORIA D**
Glass top finishes - **CATEGORY D**

Vetro extra chiaro temperato - verniciato RAL a scelta

Extra light, tempered glass - painted glass in RAL color on demand

- **INSERTI NEL PIANO IN TESSUTO FINTA PELLE (DISPONIBILI SOLO SU PIANI IN IMPIALLACCIATO)**
Fake leather top inserts (available ONLY for veneered wooden desks)

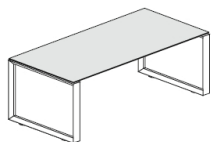
*Le finiture elencate in questa pagina sono in continuo adeguamento, visita il nostro sito arcadiaufficio.it per restare sempre aggiornato.

*Finishes listed on this page are in continuous adaptation, visit our website arcadiaufficio.it to stay always updated.

PITAGORA Collection

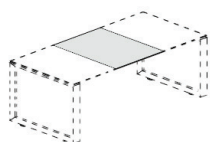
Abaco

Pitagora Solutions



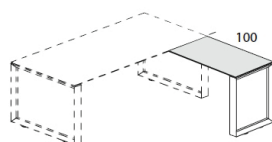
Scrivania con struttura cromata

P20 - P22



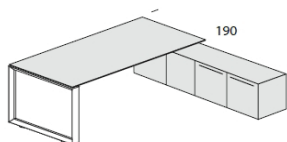
Maggiorazione inserto finta pelle

P20IP



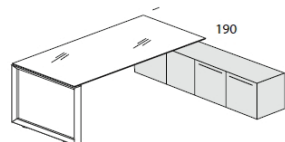
Dattilo

PPP60



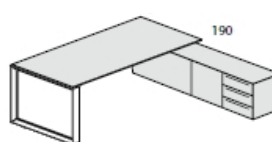
Scrivania con mobile contenitore a finitura

PA20 - PA22



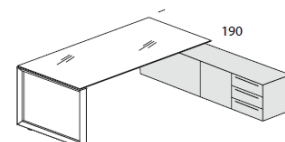
Scrivania in vetro con mobile contenitore

PVA20 - PVA22



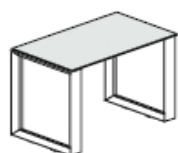
Scrivania con mobile contenitore e cassetiera a finitura

PAC20 - PAC22



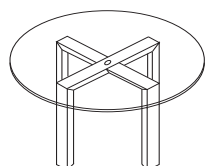
Scrivania in vetro con mobile contenitore e cassetiera a finitura

PAC20 - PAC22



Tavolo di servizio

PA10



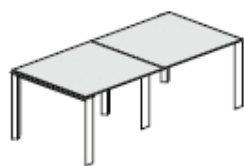
Tavolo riunioni tondo

PTRT120



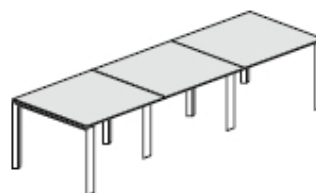
Tavolo riunioni quadrato

PB120



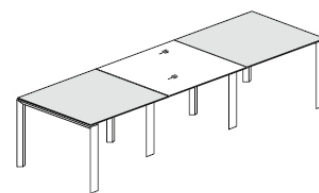
Tavolo riunioni

PB240



Tavolo riunioni

PB360



Tavolo riunioni

PB360L
PB360V

DIREZIONALE

SEMI
DIREZIONALE

OPERATIVO

TRASFORMABILI

NIENTE PIÙ
FILA A VISTA

ACCESSORI
SMART

RECEPTION

CASSETTIERE

LIBRERIE

ARMADI

PANNELLI
DIVISORI