

RECEPTION Scheda Tecnica

Reception Kws Data Sheet

Struttura reception

Tutte le strutture sono in lamiera trafilata a freddo dello spessore di 1 mm. Lungo tutta l'altezza del montante e la parte del traverso, che è a contatto con i pannelli, trova posto una guarnizione in PVC, con funzione antirumore. I pannelli sono in truciolare ligneo nobilitati in melaminico di spessore 18 mm nelle finiture disponibili indicate nel listino, antigraffio e antiriflettente, bordati perimetralmente con ABS o PVC di spessore 2 mm. I pannelli sono classificati E1 per la loro bassa emissione di formaldeide. I pannelli possono essere ignifughi a richiesta. I moduli, di larghezza 50, 100, 120, 150 e 200 cm ad altezza variabile con passo 32 cm, permettono di adeguare il sistema ad ogni vincolo infrastrutturale. La struttura non va agganciata a soffitto, quindi presenta una cornice di finitura, realizzata in alluminio anodizzato, che copre orizzontalmente l'intercapedine tra i due moduli.

Struttura metallica

Si compone di: montante (o fianco) in lamiera d'acciaio zincato dello spessore di 1 mm, profilato a freddo, largo frontalmente 32 mm e profondo 55 mm, asolato sui lati frontali (tripla cremagliera frontale) con passo 32 mm. La cremagliera consente l'aggancio dei moduli (pannello truciolare) attraverso opportuni ganci dello spessore di 2 mm. Inoltre, vi sono inserite due guarnizioni in PVC coestruso con funzione parapolvere, isolamento acustico, termoresistenza e mascheramento dell'asolatura centrale. All'estremità inferiore è inserita una cartuccia (piedino), senza molla, con funzione di registro di livello in un intervallo di ± 20 mm attraverso una vite di regolazione. Due canalette, una di base ed una superiore, realizzate in lamiera d'acciaio dello spessore di 1 mm, verniciate con polvere epossidica, colore antracite, profilate a freddo.

Modularità e passaggio dei cavi

La modularità della struttura è di 50 cm (52,2 ingombro totale incluso un montante) – 100 (104,2) – 120 (121,2) in larghezza. La modularità dell'altezza dei pannelli standard è di H. 109 cm. Lo zoccolo di base ha un'altezza di 13 cm, può essere in nobilitato melaminico con le stesse finiture dei pannelli o in alluminio anodizzato.

Versioni

KWS con zoccolo inferiore e aggiustaggio superiore.

KWS senza zoccolo e senza aggiustaggio, ma solo pannello.

Structure of the reception counter

All the structural elements are in cold-drawn metal sheets thickness 1 mm. Alongside the upright and the beam, which are in contact with the panels, there is a PVC seal, for better soundproofing. Panels are in melamine of thickness 18 mm in the finishes listed in the price list, scratch-resistant and anti-glare, edged with ABS or PVC material of thickness 2 mm. Panels are classified E1 for their low formaldehyde emission. It is possible to request fireproof panels. Modules, width 50, 100, 120, 150, 200 cm with variable height multiple of 32 cm, allow to adjust the system to each infrastructure limit. Structure is never fixed at ceiling, so it has an upper anodized aluminum finishing frame, which covers horizontally the space between two modules.

Metallic structure

It is composed of: upright (or side) in galvanized steel sheet of 1 mm th., cold extruded, width 32 mm and depth 55 mm, drilled on frontal sides (triple frontal gear rack) with multiple 32 mm. Gear rack allows the modules fastening (melamine panel, glazed panel, bookcase) with 2 mm hooks. There are PVC seals with dust proofing power, soundproofing, thermal resistance and covering use. On the lower part an adjustable pusher fixing with a screw also allowing a tolerance of ± 20 mm. An upper and a lower finishing bar of th. 1 mm in steel sheet, cold extruded and painted in anthracite epoxy powders. Finishing bar is U-shaped, that allows the pusher insertion in the upper part, and the base insertion in the lower one. Lower and upper extruded PVC seals, are applied on the finishing bar sides, dust proofing, soundproofing and thermal resistance. Galvanized sheet beam, th. 1 mm, is fastening with hooks on both side of the uprights (double lateral gear rack), with extruded PVC seals.

Modularity and cables passage

Modules are 50 cm (52,2 cm included an upright) - 100 (104,2) - 120 (121,2) in width. Standard panels are 109 cm high. 13 cm high base, can be either in the color as the panels or in anodized aluminum.

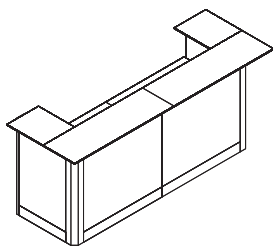
Versions

KWS: with base and upper adjustment.

KWS: only panel, without base and without adjustment.

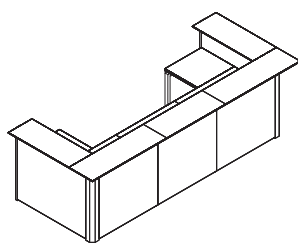
Abaco

Reception Solutions



Composizione reception
KWS 1

CKWS1




Composizione reception
KWS 2

CKWS2

RECEPTION KWS

Reception Kws

- **STRUTTURA PER WORKSTATION RECEPTION METHRO IN TUBOLARE METALLICO - COLORE BIANCO O GRIGIO**
Reception's workstation Methro in metallic structure - White or Grey colors



Bianco
White



Grigio
Grey

- **FINITURA PIANI MELAMINICO DI SERIE - CATEGORIA A**
Standard melamine top finishes - **CATEGORY A**

Per le finiture, le dimensioni e gli spessori in melaminico di serie consulta il catalogo finiture sempre aggiornato e scopri le varietà di essenze come il Rovere Naturale o l' Olmo e le diverse tinte unite tra il Bianco e il Tortora.

For standard melamine finishes, sizes and thicknesses, consult the constantly updated finishes catalog and discover the varieties of wood types such as natural oak and elm and the different solid colors between white and dove gray.

- **FINITURE ESCLUSIVE IN MELAMINICO - CATEGORIA B**
Exclusive melamine finishes - **CATEGORY B**

Le finiture esclusive seguono le ultime tendenze e possono cambiare con frequenza. Tra le novità il Belgala Ulivo, Grigio Grafite e il Pesto.

Exclusive finishes follow latest trends and can change frequently. Among the news Belgala Ulivo, Grigio Grafite and Pesto.

- **FINITURA PIANI VETRO - CATEGORIA D**
Glass top finishes - **CATEGORY D**

Vetro sp. 10 mm extra chiaro temperato - verniciato RAL a scelta

Extra light, tempered glass sp. 10 mm - painted glass in RAL color on demand

DIREZIONALE

SEMI
DIREZIONALE

OPERATIVO

TRASFORMABILI

NIENTE PIÙ
FILA A VISTA

ACCESSORI
SMART

RECEPTION

CASSETTIERE

LIBRERIE

ARMADI

PANNELLI
DIVISORI

*Le finiture elencate in questa pagina sono in continuo adeguamento, visita il nostro sito arcadiaufficio.it per restare sempre aggiornato.

*Finishes listed on this page are in continuous adaptation, visit our website arcadiaufficio.it to stay always updated.